



Guía rápida de

BUENAS PRÁCTICAS AGRÍCOLAS



FUNDAZUCAR

Un mundo mejor es posible:
Responsabilidad Social Azucarera

BUENAS

PRÁCTICAS AGRÍCOLAS

• Noviembre •

LA SIEMBRA Y LA SEGURIDAD OCUPACIONAL EN LA COSECHA

- Preguntale al técnico agrícola qué semilla elegir.
- Elegí la variedad de semilla que mejor se adapte al suelo, clima y cosecha.
- Asegurate de proveer de equipo de protección personal a tus trabajadores y registrar los accidentes.
- Decile a tu gente que no fume ni coma en horas de trabajo.
- Asegurate de brindar agua y proporcionar un sitio de descanso a tu gente.



• Diciembre •

LA COSECHA

- Elegí la fecha justa para cosechar.
- Cortá la caña al ras.
- No quemes en zonas protegidas y en zonas de alto riesgo.
- La caña vale más si no tiene flores.
- Si decidís quemar hacelo responsablemente.



• Enero •

LA APLICACIÓN DE LOS FERTILIZANTES

- Realizó un muestreo de suelo.
- Completó un plan de fertilización.
- Calibró el equipo de aplicación.
- Aplicó bien los fertilizantes enterrándolos.



• Febrero •

LA CONSERVACIÓN DEL SUELO Y EL AGUA


- Pedí permisos al Ministerio de Medio Ambiente y Recursos Naturales (MARN).
- Pedí asesoría al técnico para decidir el mejor riego.
- Cuidá los rastrojos porque aportan nutrientes.
- Regá durante las horas más frescas y sin que azote el viento.



Marzo

LA SELECCIÓN DEL SITIO PARA SIEMBRAS NUEVAS

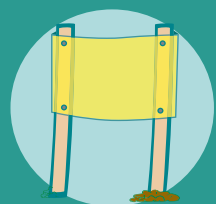
- No plantés en áreas naturales protegidas.
- Las nuevas áreas requieren permisos.
- Talá árboles sólo si contás con permiso.
- El uso de pozos o ríos requiere permisos.
- Dejá una franja de árboles cerca de fuentes de agua.



Abril

EL CONTROL DE PLAGAS

- Escogé la caña que no tenga plagas.
- Aprendé a combatir a los intrusos.
- Mantené fuera las plagas teniendo todo nítido.
- Cortá al ras y usá trampas de luz.
- Usá pesticidas de bandera verde.
- Guardá la información de los productos que usés.



Mayo

LAS CONDICIONES LABORALES Y TRATO JUSTO

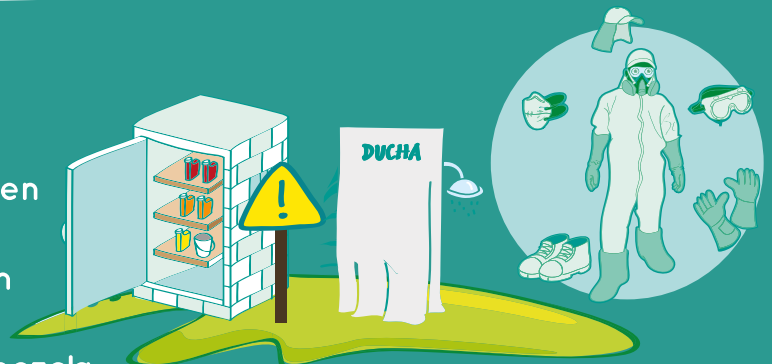
- Elaborá contratos que cumplan los requisitos de ley.
- Pagá según la ley.
- Recordá, tu gente debe trabajar máximo 44 horas a la semana.
- Recordá la Política de Cero Tolerancia al trabajo infantil.
- Tratá a tu gente con respeto.



Junio

LA SEGURIDAD OCUPACIONAL EN LA APLICACIÓN DE AGROQUÍMICOS

- Señalizá las áreas peligrosas.
- Usá el equipo de protección personal.
- Registrá los accidentes.
- Asegurate que los trabajadores se bañen después de aplicar un agroquímico.
- Si tenés más de 15 empleados, organizá un comité de seguridad y salud ocupacional.
- Utilizá la cama biológica para realizar la mezcla y lavar el equipo de protección personal.
- Los envases usados deben ir al centro de acopio.



Julio

LAS APLICACIONES AÉREAS

- Identificá el cultivo y las áreas protegidas.
- Informá antes de la aplicación aérea a los vecinos.
- El día de la aplicación verificá con humo si podes realizarla.
- Sembrá árboles alrededor del área de cultivo.



Agosto

LA SEGURIDAD EN LAS BODEGAS

- Construí la bodega adecuadamente.
- Clasificá los agroquímicos según su envase y toxicidad.
- No guardés alimentos.
- Guardá una cubeta adentro de la bodega con arena o aserrín seco para usarla inmediatamente en caso de derrame.



Septiembre

LA COSECHA EN VERDE

- Minimizá y controlá los impactos negativos al ambiente cortando en verde.
- Los residuos de la cosecha en verde son beneficiosos para tus cultivos.
- Tomá en cuenta todas las recomendaciones para una mejor corta mecanizada.
- Planificá progresivamente tu corta en verde hasta llegar al 100% de tu cañal.



Octubre

REPASEMOS LAS BUENAS PRÁCTICAS AGRÍCOLAS DEL AÑO

- Utilizá adecuadamente los agroquímicos.
- Protegé a tu gente adecuadamente durante la cosecha y cuando ocupés agroquímicos.
- Acordate de pedir los permisos necesarios.
- Ahorrá dinero sembrando la semilla correcta.
- Fertilizá sólo en base al análisis del suelo.
- Usá plaguicidas como última opción.





FUNDAZUCAR

Un mundo mejor es posible:
Responsabilidad Social Azucarera